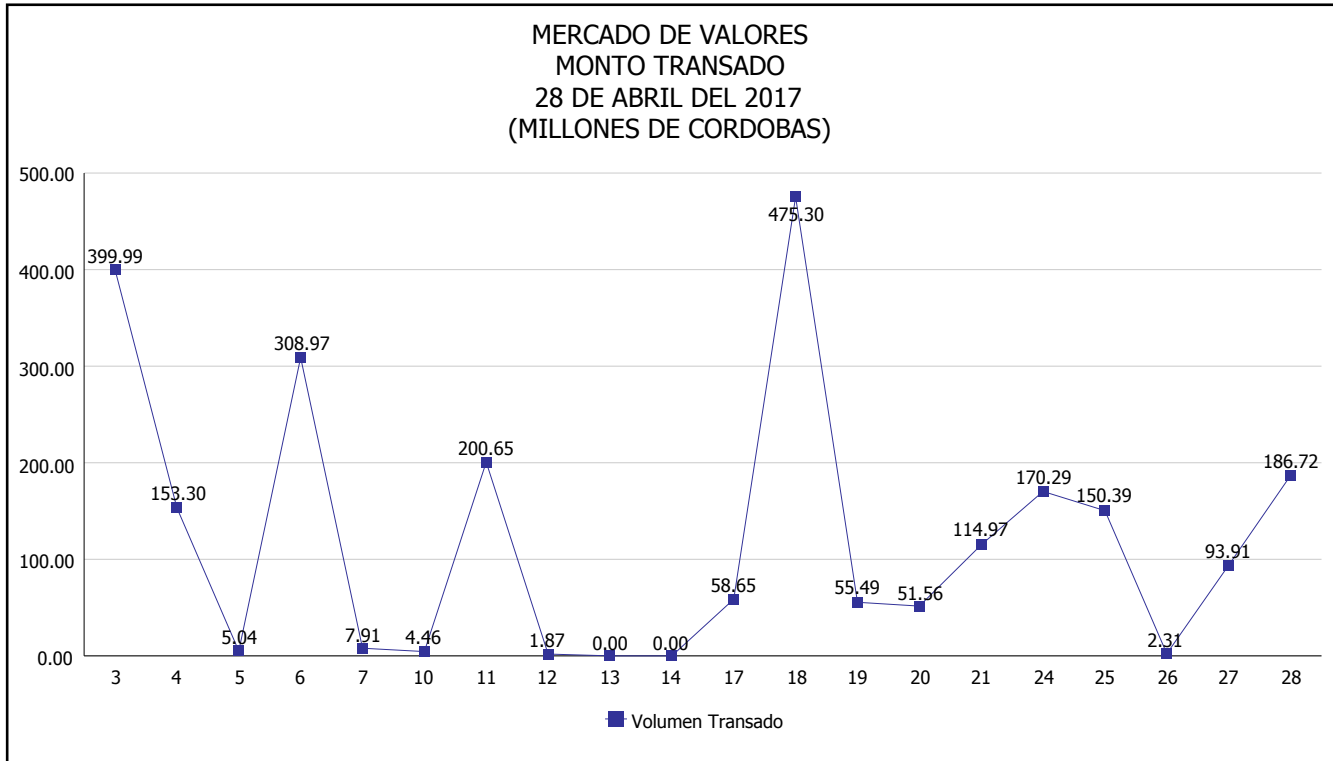


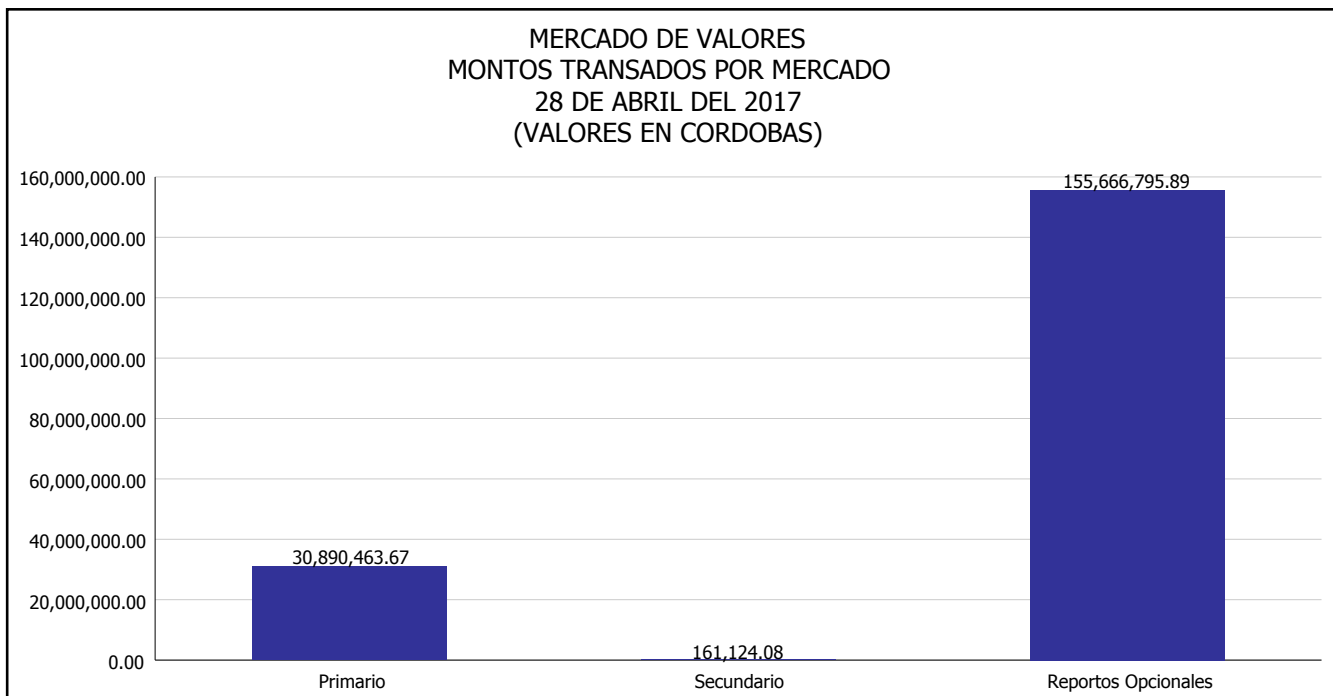


INTENDENCIA DE VALORES INFORME DIARIO MERCADO DE VALORES DE NICARAGUA

Superintendencia de Bancos y de Otras
Instituciones Financieras de Nicaragua



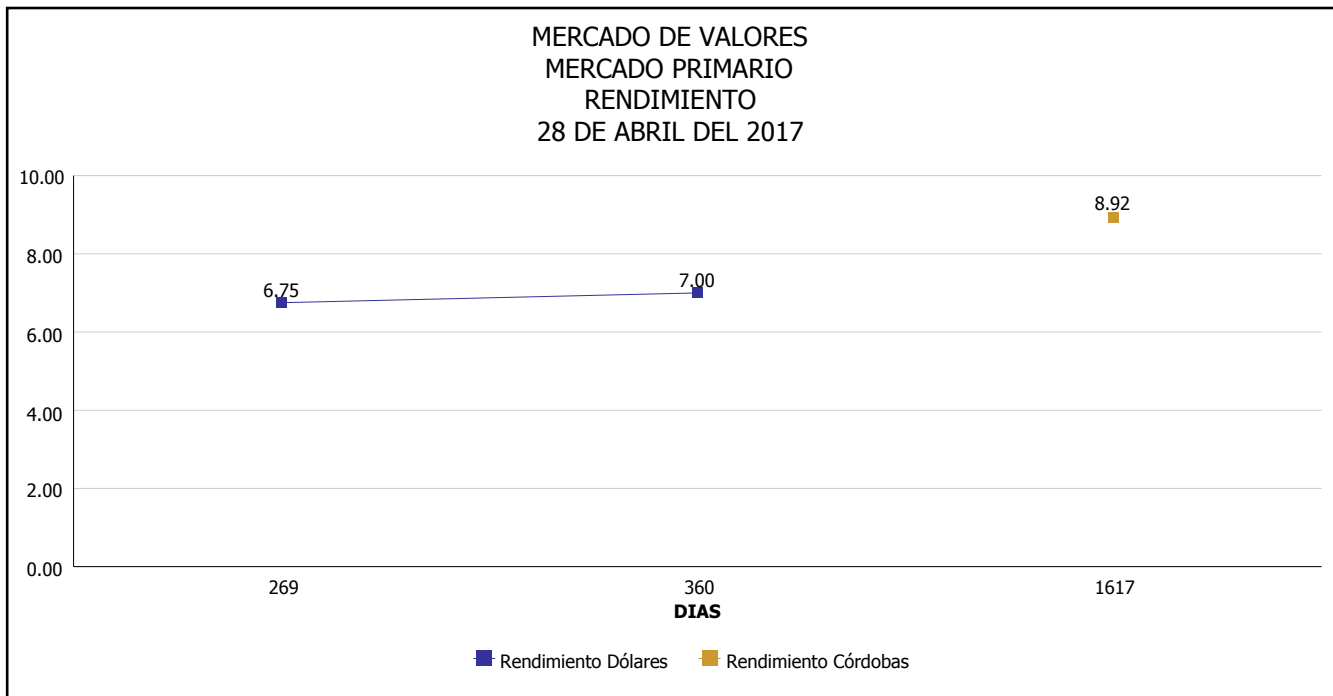
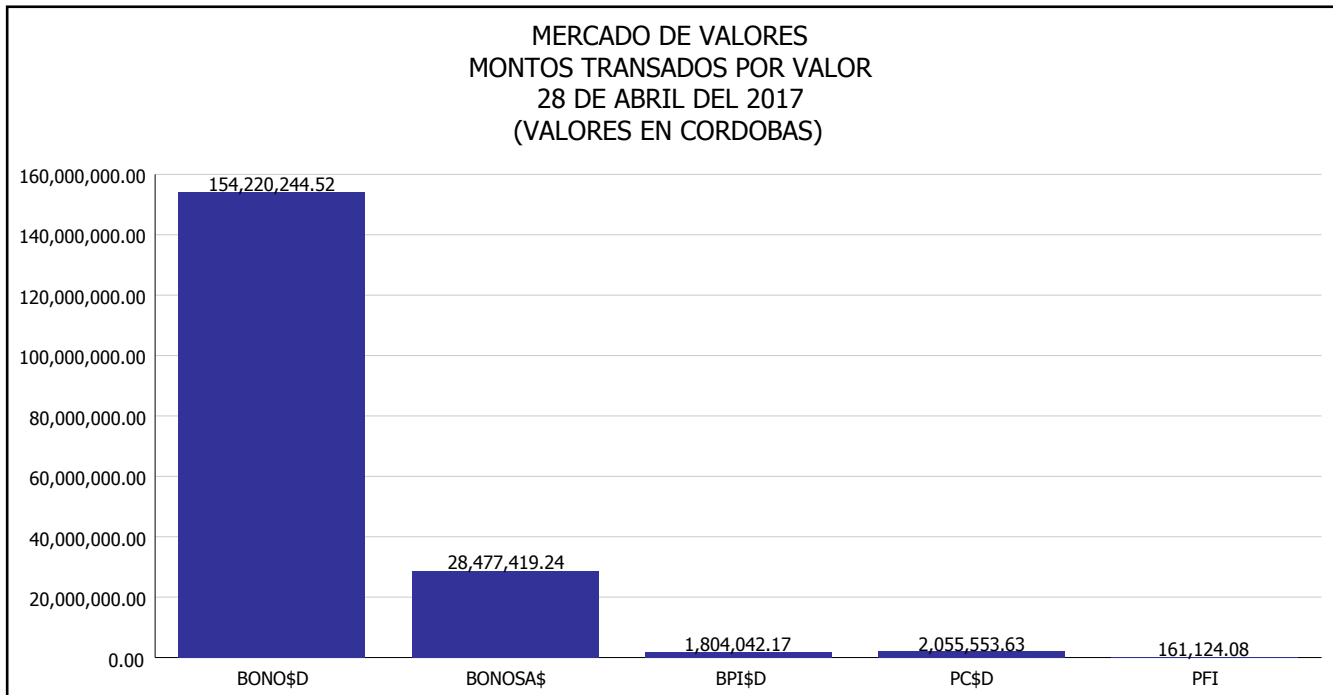
Del 3 al 28 de Abril del 2017, en el mercado de valores se han transado C\$ 2,441,780,099.98





INTENDENCIA DE VALORES INFORME DIARIO MERCADO DE VALORES DE NICARAGUA

Superintendencia de Bancos y de Otras
Instituciones Financieras de Nicaragua

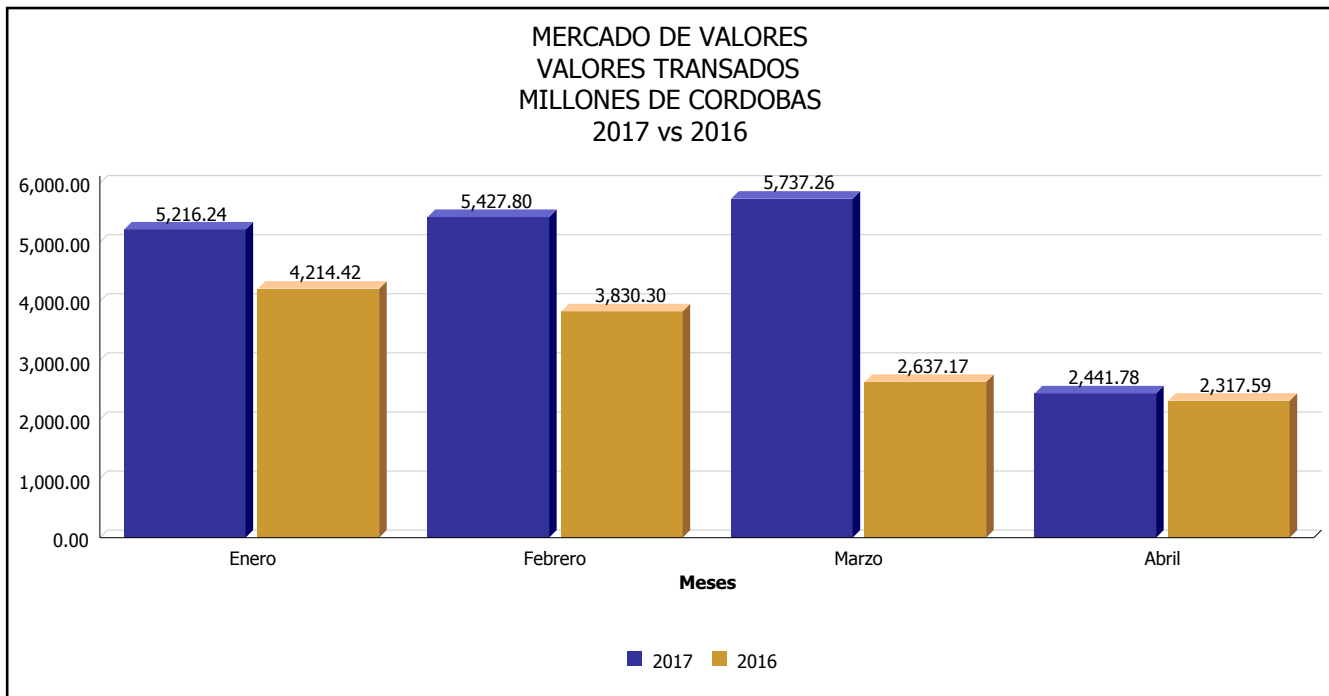
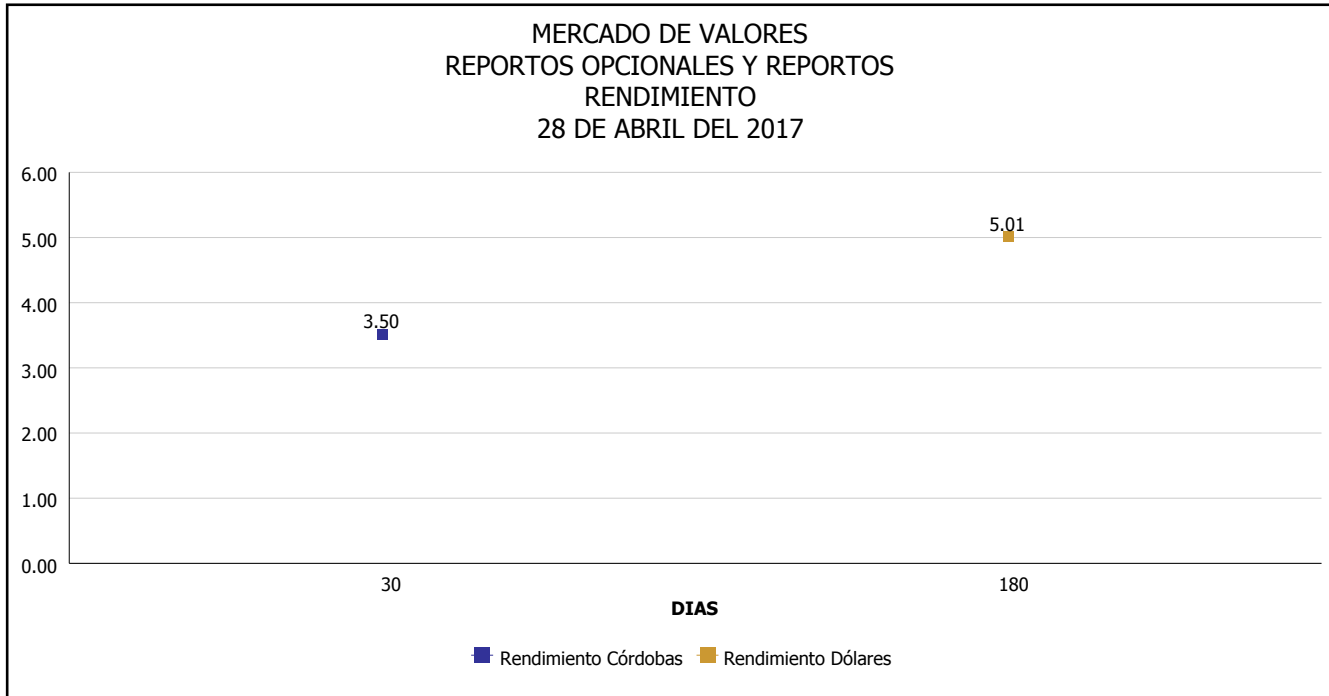


*Para los BPI se presentan años al vencimiento



INTENDENCIA DE VALORES INFORME DIARIO MERCADO DE VALORES DE NICARAGUA

Superintendencia de Bancos y de Otras
Instituciones Financieras de Nicaragua



Fuente: Bolsa de Valores de Nicaragua



Superintendencia de Bancos y de Otras
Instituciones Financieras de Nicaragua

**INTENDENCIA DE VALORES
INFORME DIARIO
MERCADO DE VALORES DE NICARAGUA**

HECHOS RELEVANTES EN MERCADOS INTERNACIONALES

Nueva York, 28 abr (EFE).- Wall Street cerró este viernes a la baja y el Dow Jones de Industriales, su principal referencia, perdió un 0.19%, tras publicarse un mal dato sobre la evolución de la economía de Estados Unidos y una nueva tanda de resultados financieros.

Ese índice perdió 40.82 puntos y terminó en 20,940.51 enteros, el selectivo S&P 500 bajó otro 0.19% hasta 2,384.20 unidades y el índice compuesto del mercado Nasdaq se dejó un 0.02% hasta 6,047.61 puntos.

El producto interior bruto (PIB) creció a un ritmo anual del 0.7% en el primer trimestre, su peor registro en tres años y por debajo de los pronósticos, ya que supone una marcada ralentización respecto al avance del 2.1% en el último trimestre de 2016.

Chevron abandonó las pérdidas en el primer trimestre y ganó casi 2 mil 700 millones, y sus acciones cerraron con un ascenso del 1.14%, mientras que Exxon Mobil también batió previsiones y sus títulos avanzaron un 0.48%.

Al final, los sectores en Wall Street terminaron divididos entre los descensos del financiero (-0.56%), el industrial (-0.37%) y el de materias primas (-0.02%) y los avances del tecnológico (0.16%) y el energético (0.01%).

Intel (-3.42%) lideró las pérdidas en el Dow Jones, por delante de Verizon (-1.63%), American Express (-1.36%), Goldman Sachs (-0.87%), JPMorgan Chase (-0.71%), McDonald's (-0.67%), DuPont (-0.47%) y Procter & Gamble (-0.42%).

Al otro lado encabezó las ganancias Chevron (1.69%) junto a Cisco Systems (0.92%), Boeing (0.83%), Exxon Mobil (0.48%), Coca-Cola (0.28%), Microsoft (0.28%), United Technologies (0.18%), Pfizer (0.15%) y UnitedHealth (0.14%).

Al cierre de la sesión bursátil, el petróleo de Texas subía a 49.19 dólares, el oro avanzaba a 1,269.5 dólares, la rentabilidad de la deuda pública a 10 años bajaba al 2.284% y el dólar perdía terreno frente al euro, que se cambiaba a 1.0896 dólares.

PRINCIPALES ÍNDICES BURSÁTILES EE-UU				
	CIERRE DEL DIA		VARIACIONES	
ÍNDICES	27/04/2017	28/04/2017	ABSOLUTA	RELATIVA
Dow Jones	20,981.33	20,940.51	-40.82	-0.19%
Nasdaq	6,048.94	6,047.61	-1.33	-0.02%
S&P	2,388.77	2,384.20	-4.57	-0.19%